



3 SDMC



L90 / 60.000Hrs



0,58 Kg



BE_BRIGHT Rectangle 10x40



NOME / NAME

BMR10040 Apparecchio monoemissione per illuminazione / Single emission fixture

DIMENSIONI / DIMENSION

025 100 x 400 x 25mm

INSTALLAZIONE / INSTALLATION

54 Indoor IP54

65 Outdoor IP65

SCHERMO-OTTICA / COVER-OPTIC

OP Opale / Opal

FINITURA / FINISHING *

PI1

Vern. polvere Bianco RAL9010
Powder coating White RAL9010

VL1

Vern. liquido Nero RAL9005
Liquid paint Black RAL9005

(*) Su richiesta sono disponibili ulteriori colori RAL / Additional RAL colour are available on demand

CARATTERISTICHE TECNICHE / TECHNICAL DATA

WHITE (1 CH)	Cod.	CV [Vdc]	W	Lm	Cod.	CCT	CRI
				CRI >90			
	W24026	24	25,9	2781	279	2700 K	> 90
	W48026	48	25,9	2781	309	3000 K	> 90
					359	3500 K	> 90
					409	4000 K	> 90
					579	5700 K	> 90

DW (2 CH)	Cod.	CV [Vdc]	W	Lm	Cod.	CCT	CRI
	D24026	24	25,9	2781	DA9	2700-4000K	> 90
	D48026	48	25,9	2781	DB9	2700-5700K	> 90

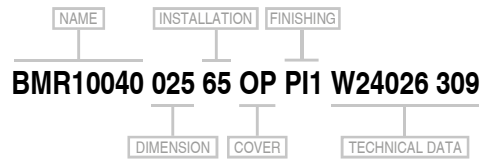
Condizioni / Conditions: Flux BIN P10 - Ta: 25°C

ESEMPIO DI CODICE / EXAMPLE OF CODE

CODICE: **BMR1004002565OPPI1W24026309**

DESCRIZIONE: **BE_BRIGHT Rectangle 10x40**

Apparecchio monoemissione per illuminazione, dimensioni 100x400x25mm, IP65 Outdoor, corpo in lamiera piegata, verniciato a polvere bianco RAL9010 opaco, diffusore in PMMA opale
LED WHITE 25.9W, CV 24V, 3000K 3SDCM CRI>90, cavo nero da 3m (2x0,75mm²), Cl.III



DISEGNO / DRAWING



Unita di misura: mm / Unit of Measurement: mm

GRAFICO POLARE / POLAR GRAPH

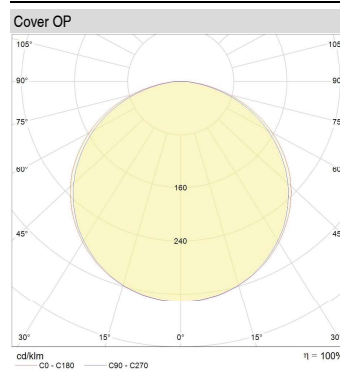
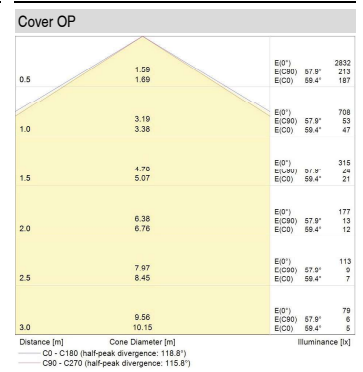


GRAFICO CONICO / CONICAL GRAPH



ACCESSORI / ACCESSORIES

SOFFITTO / CEILING: 4pz. Cod. ASM21013012

PARETE / WALL: 4pz. Cod. ASM21013012

SOSPENSIONE / SUSPENSION: 2pz. Cod. ASM21013011

